

2017년 주빌리은행 정기총회

일시 : 2017년 3월 25일 (토) 오후 3시~5시

장소 : 서울혁신파크 미래청 2층, 모두모임방1



주빌리은행
ROLLING JUBILEE

정기총회 프로그램 식순

구분	시간	프로그램	비고
접수	2:45~3:10	접수 및 안내	STAFF
개회	3:10~3:15	총회 성원보고 및 개회선언	의장: 유종일 대표
		개회사 및 인사말	
		내빈소개	
본회	3:15~3:25	2016년 사업 및 활동 보고	사무국장
		2016년 회계감사 보고	설은주 이사
	3:25~3:30	2016년 사업 보고 및 결산 보고 심의	의장, 사무국장
	3:30~3:40	2017년 사업계획 및 예산(안) 심의	의장, 사무국장
	3:40~3:50	정관 변경(안)	의장, 사무국장
휴식	3:50~4:00	휴식	
부가 행사	4:00~4:20	미니 강연 - 주빌리 사람들 : 설은주 이사 - 채무 사례자 이야기 : 이명재 님 - 후원자 이야기 : 참석 후원자	사무국장
	4:20~4:30	회원들과 함께 하는 부실채권 소각행사 & 단체 촬영	
폐회	4:30~4:40	폐회 선언 & 마무리	의장

보 고 안 건

1. 2016년 사업 및 활동 보고

2. 2016년 회계 감사

1. 2016년 사업 및 활동 보고

- (1) 빗탕감 캠페인 및 부실채권 소각
- (2) 채무상담
- (3) 청년부채 해소 프로젝트
- (4) 건강주빌리

2016년 빛탕감 캠페인 및 부실채권 소각행사

5

<p>2016.01.18</p> <p>국회 본청</p>	<p>주빌리은행 청년지점 출범</p>		
<p>2016.2.01</p> <p>전라남도도청</p>	<p>전남도-주빌리은행 생계형 채무자 빛탕감 업무협약</p>		
<p>2016.2.22</p> <p>시흥시 갯골생태공원</p>	<p>시흥 대보름축제 달집태우기 및 17차 부실 채권 소각 채무자 : 14명 채무액(원리금) 314,928,396원</p>		
<p>2016.2.26</p> <p>국회 당대표회의실</p>	<p>더민주 가계부채특위와 함께하는 돈(빛)보다 사람이 먼저다! 부실채권 70억원 탕감, 잔혹추심근절 행사 18차 부실 채권 소각 채무자 : 555명 채무액(원리금) 7,051,086,684원</p>		

2016년 빛탕감 캠페인 및 부실채권 소각행사

<p>2016.4.22</p> <p>은평사회적경제 허브센터</p>	<p>은평구민과 함께하는 은평금융복지상담센터개소식 19차 부실 채권 소각 채무자 : 31명 채무액(원리금) 210,843,588원</p>		
<p>2016.5.2</p> <p>서대문구청</p>	<p>서대문구청과 빛 탕감 프로젝트(롤링주빌리)협력협약 20차 부실 채권 소각 채무자 : 165명 채무액(원리금) 1,003,096,320원</p>		
<p>2016.5.10</p> <p>전남중소기업 종합지원센터</p>	<p>전라남도 금융복지상담센터 출범</p>		
<p>2016.5.26</p> <p>구로구청</p>	<p>구로구 업무협약 및 부실채권 소각식 21차 부실 채권 소각 채무자 : 57명 채무액(원금) 1,852,238,911원</p>		

2016년 빛탕감 캠페인 및 부실채권 소각행사

<p>2016.5.30</p> <p>국회 예결위의의장</p>	<p>더불어민주당 20대국회 개원행사 22차 부실 채권 소각</p> <p>채무자 : 2,525명 채무액(원리금) 12,306,737,750원</p>		
<p>2016.7.11</p> <p>강서구청 대회의실</p>	<p>강서구청 빛탕감 프로젝트 협약체결 및 부실채권 소각식 23차 부실 채권 소각</p> <p>채무자 : 580명 채무액(원리금) 4,451,568,328원</p>		
<p>2016.8.3</p> <p>성남 탄천종합운동장</p>	<p>성남FC 주빌리대전 24차 부실 채권 소각</p> <p>채무자 : 176명 채무액(원리금) 3,000,865,641원</p>		
<p>2016.8.14</p> <p>은평감리교회</p>	<p>은평교구협의회 채권소각식 25차 부실 채권 소각</p> <p>채무자 : 107명 채무액(원리금) 3,038,820,071원</p>		

2016년 빛탕감 캠페인 및 부실채권 소각행사

8

<p>2016.10.7</p> <p>은평감리교회</p>	<p>은평구 어울림한마당 빛탕감 소각행사 26차 부실 채권 소각 채무자 : 479명 채무액(원리금) 8,937,996,539원</p>		
<p>2016.11.22</p> <p>국회의원회관</p>	<p>러시앤캐시 기부채권 소각행사 27차 부실 채권 소각 채무자 : 15,170명 채무액(원리금) 317,407,409,823원</p>		
<p>2016.11.25</p> <p>경기도 화성시 파쇄업체</p>	<p>주빌리은행 채권소각 28차 부실 채권 소각 채무자 : 12,207명 채무액(원리금) 106,318,897,949원</p>		
<p>2016.12.22</p> <p>전주시청</p>	<p>서민 빚 탈출을 위한 부실채권 소각식 - 빛에서 빛으로 29차 부실 채권 소각 채무자 : 46명 채무액(원리금) 846,288,937원</p>		

2016년 빛탕감 캠페인 및 부실채권 소각행사

6

<p>2016.12.25</p> <p>은평제일교회</p>	<p>어려운 이웃을 위한 빛탕감 프로젝트</p> <p>30차 부실 채권 소각</p> <p>채무자 : 135명</p> <p>채무액(원리금) 4,999,737,063원</p>		
<p>2016.12.26</p> <p>서울시청 노동조합 회의실</p>	<p>서울시청 노동조합원의 힘으로</p> <p>10억원의 빛이 사라집니다</p> <p>31차 부실 채권 소각</p> <p>채무자 : 128명</p> <p>채무액(원리금) 1,009,100,559원</p>		
<p>2016.12.29</p> <p>광산구청 구청장실</p>	<p>빛탕감운동 “롤링주빌리 in 광산”</p> <p>캠페인</p> <p>32차 부실 채권 소각</p> <p>채무자 : 15명</p> <p>채무액(원리금) 983,740,616원</p>		

합계	2016년 누적	전체 누적
	채무자 수: 32,390명 원리금: 473,733,357,175원	채무자 수: 36,398명 원리금: 613,919,817,677원

2016 주빌리은행 채무상당 데이터 분석

기간 : 2016.01.01 ~ 2016.12.31



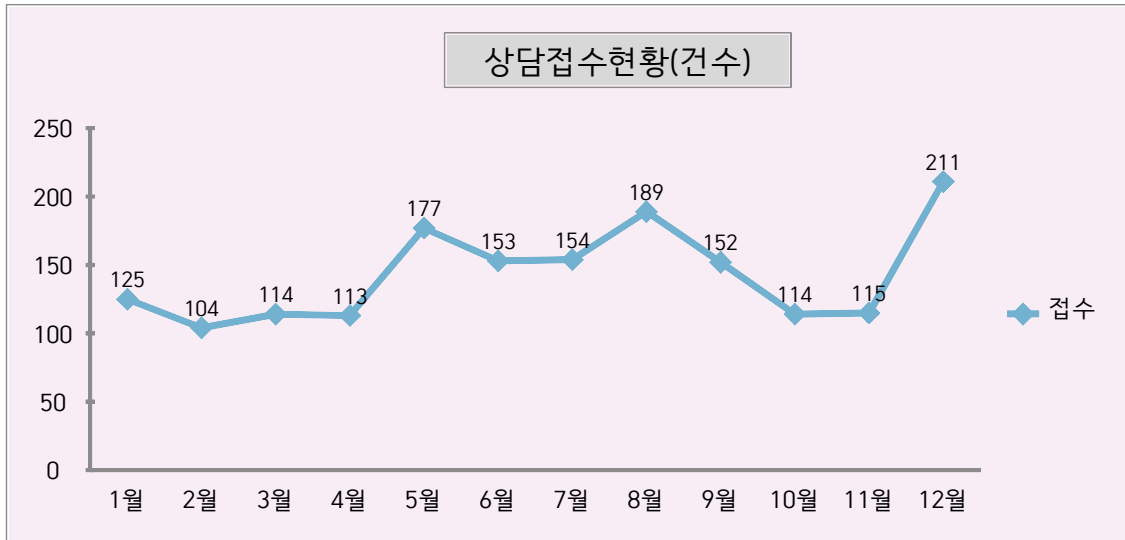
목차

1. 상담기초 데이터 분석 -----	3
(1) 상담 접수 -----	3
(2) 신청 동기 -----	4
(3) 상담사 솔루션 -----	5
(4) 연령 -----	6
(5) 성별 -----	7
(6) 지역 -----	7
(7) 직업 -----	8
(8) 월소득 -----	9
(9) 복지수급 -----	10
2. 부채 원인 분석 -----	11
(1) 채무 규모 -----	11
(2) 부채 원인 -----	12
(3) 채무조정 이용 경험 -----	13

1. 상담 기초 데이터 분석

2016년 1월 1일부터 2016년 12월 31일까지 상담한 내용을 바탕으로 구성하였습니다.

(1) 상담 접수



월별 상담 접수 현황

(단위: 건수)

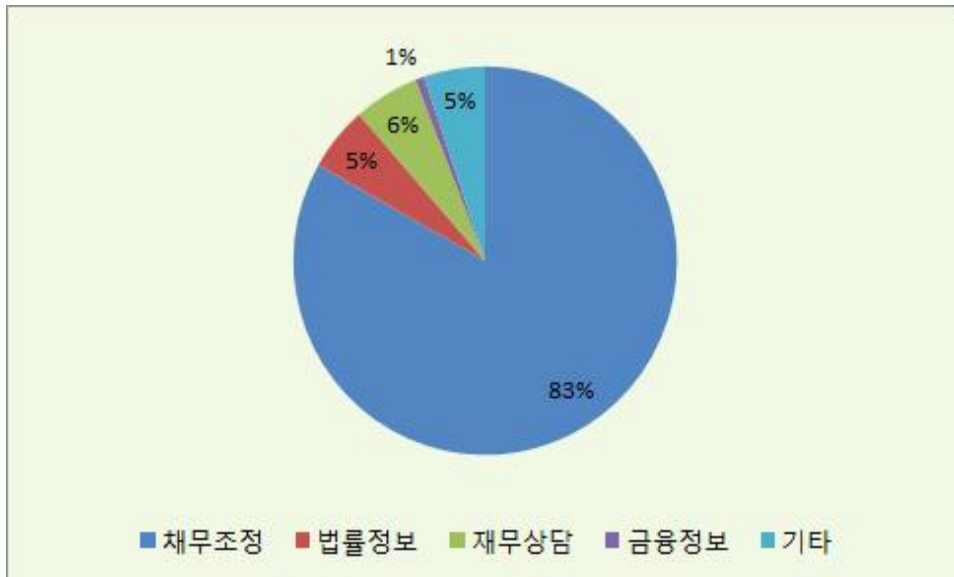
구분	1월	2월	3월	4월	5월	6월	7월	8월	9월	10월	11월	12월	총계
접수	125	104	114	113	177	153	154	189	152	114	115	211	1821

2016년도 상담건수는 총 1,821건으로 월 평균 152건입니다. 2016년5월, 8월, 12월의 진행건수가 급격히 증가된 이유는 더불어민주당과 함께 한 '부채 소각' 퍼포먼스와 관련된 각종 미디어의 역할이 컸던 결과라고 볼 수 있습니다.

이렇듯 잠재적인 악성부채를 보유하고 있으면서도 이를 근본적으로 해결할 수 있는 사회적 관심과 제도적 장치가 부족하다는 것을 의미합니다. 저성장 고비용 사회구조의 영향으로 서민가계의 주름이 점차적 커지고 있는 상황에서 더 이상 악성부채가 확대되지 않도록 하루 빨리 범정부 차원의 정책적 대안 내지는 제도 개선이 필요함을 역설적으로 보여주고 있다고 볼 수 있습니다.

(2) 신청동기

< 신청동기 I >



< 신청동기 II >

(단위: 건수)

구분	채무조정	법률정보	재무상담	금융정보	기타	전체
건수	1,515	98	100	14	94	1,821

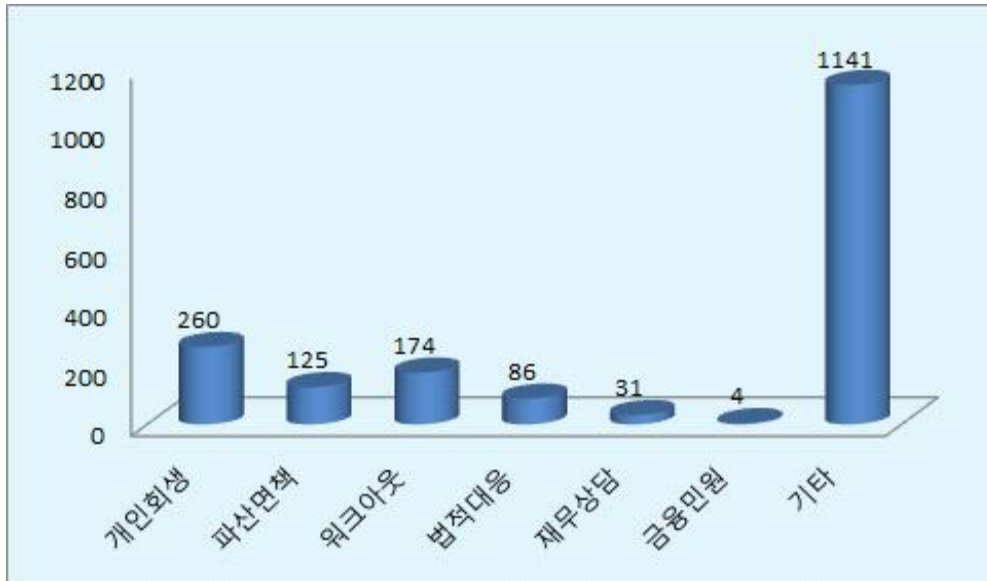
상담 신청 동기는 채무조정이 1,515건으로 가장 많았는데 이는 현재의 생활에서 가장 당면한 문제인 가계부채 문제를 해결하고자 하는 가구가 많았다는 것을 의미합니다.

재무상담에 대한 신청건수는 100건이며 특히 법률정보는 98건(분기별 지속적 증가)으로 급격히 증가되는 양상을 보이고 있습니다. 이는 채권자의 법적권리 행사인 채권추심이 늘어나고 있고 이에 대한 대응문제가 발생됨에 따라 상담 신청이 늘어난 결과라고 볼 수 있습니다.

한편 기타 부분의 94건은 주빌리은행 = 빚 탕감이라는 언론 미디어의 역할로 인해 자신의 빚을 탕감해 달라는 요청이 많았던 결과로 분석되고 있습니다.

(3) 상담사 솔루션

<상담사 솔루션 I >



<상담사 솔루션 II >

(단위: 건수)

구분	파산면책	개인회생	워크아웃	금융민원	법적대응	재무상담	기타	합계
건수	125	260	174	4	86	31	1141	1821

상담사가 제시한 솔루션 중 채무조정 제도로는 개인회생이 260건으로 가장 많았으며, 그 뒤는 워크아웃 174건, 파산·면책 125건이었습니다.

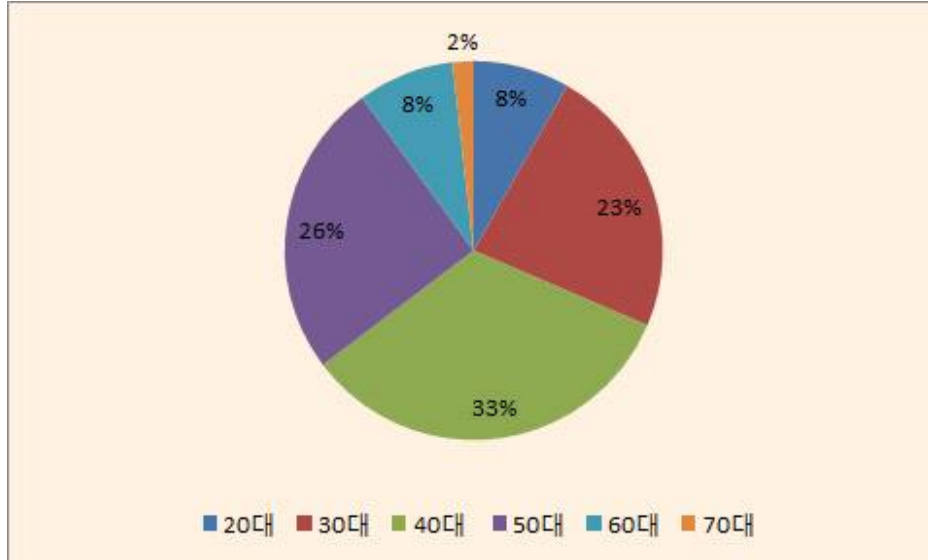
기타에 대한 솔루션은 1,141건으로, 가장 많은 이유는 ①국민행복기금, 희망모아 등의 채무조정 관련 문의에 대한 답변(기관 자체 채무조정 프로그램 이용) ②직접협상을 통한 채무조정 ③ 고금리채무를 저금리대출로의 전환 요청 ④채무상담 요청 후 전화를 받지 않는 경우 ⑤ 신용회복위원회 워크아웃 조정이 불가능한 채권이 포함된 다중 채무자 ⑥빚 탕감이라는 언론 기사를 접한 후 탕감 요청 상담전화 등이 다소 포함되어 있습니다.

전반적으로 상담자가 제시한 개인회생 등의 채무조정 솔루션에도 불구하고 공적·사적인 채무 조정의 진입장벽이 매우 높을 뿐만 아니라 사적인 채무조정도 관련 채권사 협약 가입기관 부족 및 채무조정 동의에 대한 경직성 등이 채무조정을 이용한 경제적 회생 필요성에 상당한 제약 요인으로 분석되고 있습니다.

(4) 연령

- 모든 세대가 돈 문제에서 자유롭지 못함

< 연령 분포 I >



< 연령 분포 II >

(단위: 건수)

연령대	20대	30대	40대	50대	60대	70대	전체
건수	150	423	605	460	150	33	1821

경제활동이 한창 활발해야 할 40대가 605건(33.0%)으로 가장 많았으며, 50대가 460건(26.0%)입니다. 4050세대가 전체의 59.0%로 절반을 차지하는 있는 것으로 보아 빚 문제 때문에 사회활동 및 가정경제 생활의 중추적인 역할을 할 세대가 빚 문제 때문에 고통을 겪고 있는 걸로 분석되고 있습니다.

30대의 경우도 23.0%나 차지한 분석 결과를 보면 전세 대란 등으로 불가피하게 거주 주택을 대출로 마련하였지만 부동산 경기 침체로 집값은 떨어지고 빚은 그대로 남은 상태의 하우스푸어가 된 상황에서 가계소득은 정체되고 대출 금리는 상승함으로써 높은 금융비용과 생활비를 감당할 수 없어 다시 대출로 총당하는 부채의 악순환이 지속되고 있음을 알 수 있습니다.

20대의 경우는 30~50대에 비해 그 수는 적지만 취업난으로 소득이 없는 반면에 지출 규모가 큰 교육비와 생활비 등으로 사회에 발을 들여놓기도 전에 빚에 허덕이고 있는 등 청년층의 부채가 악성화로 고착되고 있음을 보여줍니다.

한편 60대 이후 소위 노년층도 빚에서 자유롭지 못합니다. 한마디로 전 세대가 돈 문제로 고통스러워하고 있다는 것을 확인할 수 있습니다.

(5) 성별

- 세 명 중 한 명은 여성

< 성비 I >



< 성비 II >

(단위: 건수)

구분	여성	남성	전체
건수	625	1196	1821

(6) 지역

(단위: 건수)

지역	경기	서울	인천	부산	광주	경남	전북	강원	충남
건수	486	433	131	99	74	107	82	60	72
지역	전남	대구	경북	충북	대전	제주	울산	세종	전국
건수	41	44	62	51	33	15	24	7	1821

(7) 직업

- 전체상담자 중 16.3%만 정규직으로 대부분 고용불안

< 직업 분포도 I >



< 직업 분포도 II >

(단위: 명)

구분	무직	구직중	계약직	일용직	자활공공근로	학생	정규직	농업	개인사업	기타	전체
건수	334	114	375	361	12	23	296	11	144	151	1821

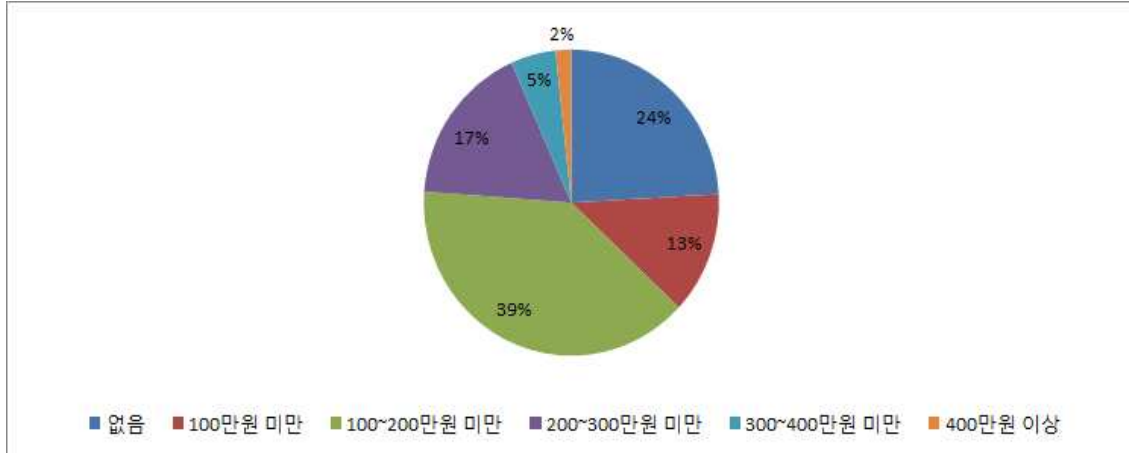
저성장 기조의 고착화로 인해 본격화되는 기업구조조정 및 장기적인 경기불황 등으로 인한 무직(구직활동 중 포함)이 448건으로 가장 많았으며, 취업을 하더라도 주로 계약직 375건, 일용직 361건이며 상담자 대부분이 고용불안에 시달리고 있는 실정입니다.

개인사업자의 경우도 144건으로 일자리가 부족하여 은퇴 후 자영업으로 생계를 유지하는 생계형 자영업자가 큰 폭으로 증가하고 있습니다. 이후 자영업 실패로 인해 빚을 지게 되어 상담하는 등 자영업자에 대한 대책이 하루 빨리 세워져야 할 것으로 분석됩니다.

(8) 월소득

- 10명 중 4명은 100만원 미만 소득자

<소득별 분포 I >



< 소득별 분포 II >

(단위: 명)

구분	없음	100만원 미만	100~200만원	200~300만원	300~400만원	400만원 이상	전체
건수	439	235	713	313	90	31	1821

※178만원 미만 소득 1324명

소득은 100만원 이상~200만원 미만이 713건으로 가장 많았습니다. 100만원 미만도 674건으로 기초생활보장제도의 생계급여에도 미치지 못하는 소득으로 생활하고 있는 내담자가 많은 것으로 분석되고 있습니다.

2016년 보건복지부 기준 중위소득 기준을 보면 1인 가구 162만원, 2인 가구 276만원, 3인 가구 357만원, 4인 가구 439만원으로 이중 중위소득의 50%미만인 178만원을 빈곤층으로 정의합니다. 이를 참고해서 분석해 본다면 전체 상담자 중 1324명(72.7%)이 빈곤층 이라고 할 수 있습니다.

아직도 상당수의 사람들이 저소득 빈곤계층으로 복지가 절실히 필요한 사람들이지만 복지를 받지 못하고 고금리 대출로 몰려 생활이 어려워질 수밖에 없는 현실을 보여줍니다.

(9) 복지수급 여부

- 5명 중 2명은 기초생활수급비로 빚 변제 중

< 복지수급 유무 >

(단위: 명)

구분	있음	없음	총 계
건수	300	1513	1821

※ 기초생활수급자 122명 포함

상담자 중 재산과 소득조사를 통한 선별적 복지혜택을 받고 있는 300명은 취약계층으로 그 중 기초생활수급자가 122명으로 많은 비중을 차지하고 있습니다.

저소득층에게 제공되는 복지 재원이 부채 상환에 쓰여 결과적으로 세금이 금융으로 흘러가게 만드는 등의 사회적 손실을 초래하고 있다고 볼 수 있습니다.

즉 복지로 받은 수급비를 대출 원리금으로 상환할 수밖에 없는 '세금(공익)→금융비용(사익)'의 악순환이 확인됩니다.

2. 부채 원인 분석

(1) 채무 총금액

- 사회복지로 풀어야 할 문제를 대출로 해결

(단위: 명)

구분	1000 만원 미만	1000 ~ 2000 만원	2000 ~ 3000 만원	3000 ~ 4000 만원	4000 ~ 5000 만원	5000 ~ 6000 만원	7000 ~ 8000 만원	8000 만~ 1억원	1억~ 2억원	2억~ 5억원	5억원 이상	모름	전체
건수	363	312	245	169	194	66	110	91	111	47	21	92	1821

1000만원 미만 소액 부채가 363건으로 가장 많았는데 이는 적은 빚을 안고서도 그 빚을 갚지 못하고 있는 채무자가 많다는 것을 알 수 있습니다. 그 다음 1000만원 이상~2000만원 미만은 312건으로 두 번째로 많았으며, 2000만원 이상~3000만원 미만이 245건으로 그 뒤를 이었습니다.

한편 1억 이상의 부채도 179건으로 전체 약 10% 비중을 차지하고 있는 바, 이는 규모의 경제가 확대됨에 따른 결과라고 볼 수 있고 또한 자영업자의 점포운영 실패(사업실패 포함)가 원인이라고도 할 수 있습니다.

주로 생활비 부족(572명)과 사업실패(자영업의 점포운영에 따른 실패 포함 : 293명)등으로 대출을 빌렸으며 직업이 없거나 구직 중(448명) 그리고 고용이 불안한 계약직이나 일용직 등 서로 서로 톱니바퀴처럼 연결되어 있어 부채의 악순환에서 빠져 나올 수 없는 구조라는 것을 알 수 있습니다.

이처럼 한계상황에 내몰린 저소득 가구에겐 비교적 낮은 이자로 빌려주는 서민 금융정책 제도 등이 근본적인 도움이 될 수 없다고 분석되어 집니다. 따라서 돈에 쫓겨 빚에 허덕이는 마당에 정부까지 나서서 사회복지로 해결해야 할 문제를 대출 상품으로 대신하는 것은 근본적으로 문제가 있다는 것을 알 수 있습니다.

(2) 부채원인

- 부채 악성화의 원인 생활비 부족

(단위: 건수)

구분	교육비	병원비	사기피해	점포운영실패	생활비	실업	낭비 및 주식투자	주택구입	채무보증	기타	합계
건수	74	124	173	293	572	6	68	83	233	195	1821

부채의 발생원인 중 가장 큰 비중을 차지하고 있는 것은 생활비 부족으로 전체 31.4%인 572건이며 뒤이어 점포운영실패 293건, 타인채무보증 233건, 사기피해 173건으로 나타났습니다.

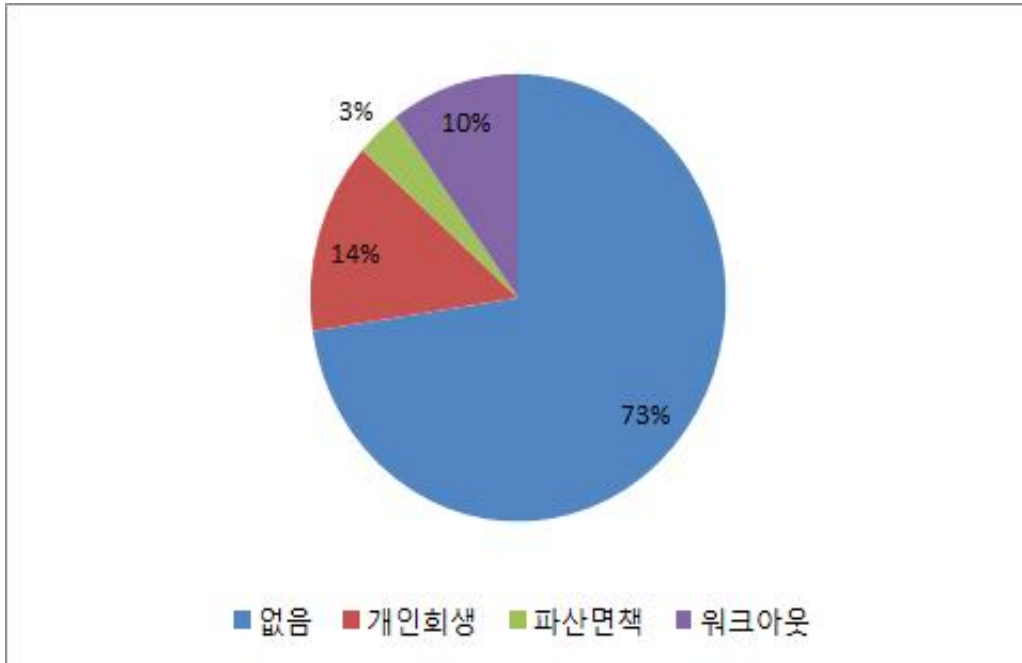
고비용 사회구조 속에서 빚을 내지 않고는 일상 생활을 유지할 수 없을 정도로 가계의 재정 상황이 악화되어 결국 생활비 부족액을 급전을 내어 생활비로 충당하고 이를 갚지 못하여 다시 채무가 발생하는 생계형 채무가 상담의 상당한 부분을 차지하고 있는 걸로 분석되고 있습니다.

경기불황이 장기간 이어지면서 이에 따른 자영업자의 점포운영 실패가 293건으로 이는 곧바로 생활비 부족으로 이전될 가능성이 높아 부채의 악성화 진행속도가 빨라지고 가계부채의 질도 더욱 악화되고 있다고 볼 수 있습니다. 따라서 자영업자에 대한 재기가 신속히 이루어 질 수 있도록 정책적인 대안이 필요하다고 볼 수 있습니다.

부채원인으로 '타인채무보증'이 12.8% 정도를 차지한다는 것은 연대보증을 폐지한 2012년 이전 대출 보증채무가 아직도 해결되지 않고 남아 있어 고통을 겪고 있는 이들이 여전히 존재하고 있다고 볼 수 있습니다.

(3) 채무조정 이용경험

- 여전히 높은 채무조정의 벽



< 채무조정 경험 유무 I >

(단위: 명)

구분	있음	없음	총계
건수	475	1346	1821

<채무조정 경험 종류 II >

(단위: 명)

구분	개인희생	파산면책	워크아웃
건수	259	58	158

전체 상담자 중 73.9%가 채무조정에 대한 경험이 없는 걸로 분석되고 있습니다. 이는 채무조정을 하고 싶어도 그 방법을 모르거나 알더라도 채무조정제도 이용에 대한 진입장벽이 높아 미리 포기하는 경우가 대부분 이라고 볼 수 있습니다.

따라서 공적 채무조정 뿐만 아니라 사적 채무조정 제도를 쉽게 이용 할 수 있도록 정책적인 제도 장치가 절실히 필요함을 알 수 있습니다.

한편 채무조정을 이용한 경험자들은 채무조정을 받았지만 채무조정 내용의 비현실성, 즉 채무자의 소득을 감안하지 않는 무리한 변제계획 요구와 채권사 위주의 채무조정 등으로 인해 중도에 탈락하는 경우도 많습니다. 채무조정의 벽이 낮아져야 많은 사람들이 경제적인 회생을 통해 새로운 삶의 기회를 얻을 수 있습니다.

워크아웃이나 개인회생 등의 채무조정을 받았지만 이행 기간 중 소득활동이 중단되었거나 또는 소득이 줄었다든지 등의 사유로 월 변제금을 납부하지 못하여 실효되는 경우를 포함하여 채무조정 판정 이후 누락채권이 추후에 나타나 다시 채무독촉을 받아야 하는 고통스런 일들로 인하여 상담을 요청하는 사례도 있습니다.

청년부채 해소 프로젝트

-2016 서울시 민간단체 공익활동 지원사업-

□ 사업 요약

사업명	주빌리 2030 - 청년부채 해소 프로젝트
사업기간	2016. 3. 10 ~ 2016. 11. 30
사업비	총 27,080천원 (보조금: 13,600천원, 자부담: 13,480천원)
사업목적	<ul style="list-style-type: none"> ○ 2030 세대의 빚 문제 해결 ○ 고금리 대출로 고통 받는 2030세대 구제
사업대상	<ul style="list-style-type: none"> ○ 총 1,000명 - 고금리 채무를 가진 2030 세대 - 학자금 대출 등 대출을 연체 중인 2030 세대
추진실적	<ul style="list-style-type: none"> ○ 빚없는 청년 ceo 되기 재무 교육 9/5 , 9/12, 9/19 총 3회기 진행 ○ 빚 대신 비전 - 청년 개별 채권 매입 2건 - 채무 조정 완료 ○ 2030 금융혁신활동가 - 7/18 ~ 8/12 금융복지 상담 기초과정 교육 총 10회기 30시간 교육 완료.
사업성과	<ul style="list-style-type: none"> ○ 청년들이 빈곤 계층임을 인식하는 사회적 공감 ○ 청년들의 빚 문제가 비단 청년의 문제가 아닌 사회문제임을 인식 ○ 금융복지 상담이 청년에게도 매우 필요한 교육임을 이해

□ 사업비 집행 결과

(단위: 원)

예산과목	보 조 금			자 부 담		
	예산액	집행액	집행률	예산액	집행액	집행률
합 계	13,600,000	4,474,680	32 %	13,480,000	2,000,000	14 %
인 건 비	7,610,000	4,220,000	55 %	2,290,000	0	0 %
홍 보 비	4,570,000	294,010	6 %	720,000	0	0 %
사업진행비	3,980,000	-33,330	0 %	9,600,000	2,000,000	20 %
활 동 비	840,000	-1,900	0 %	870,000	0	0 %

□ 보조금 집행 잔액 발생사유

(단위: 원)

예산과목	집행잔액	발생사유
인 건 비	3,390,000	사업 진행 어려움
홍 보 비	4,275,990	내부적으로 할 수 있는 것들이 많아 비용이 거의 안들
사업진행비	4,013,330	애초 계획과 맞지 않는 비용 지출로 환입처리
활 동 비	841,900	애초 계획과 맞지 않는 비용 지출로 환입처리

□ 사진



금융혁신활동가 양성 교육(7.21~8.12)

2030 청년부채 해소 프로젝트 - 빛 없는 청년 CEO 되기
 빛 있는 2030 청년에게 새 출발할 기회를 제공합니다.

CEO 한번 해볼래?

빛 없는 CEO 되기 프로젝트는 부채로 고통 받고 있거나, 사업 실패 후 재기에 어려움을 겪는 2030 청년들의 빛 없는 사회 진출을 지원함으로써 당사자들의 재무조정 및 건강한 경제생활을 위한 토대를 마련하는 프로젝트입니다. 재무조정 및 융자에 참여한 분들을 대상으로 일정한 선발과정을 거쳐, 최종 선발된 분들을 프랜차이즈 사장 및 장차원으로 채용합니다.

지원자격	<ul style="list-style-type: none"> ○ 아래의 자격조건을 모두 갖춘 자 - 18세 ~ 40세의 청년 - 빛이 있는 청년 (학자금 대출, 통신비 연체, 마이너스 통장, 주택담보대출, 신용대출, 카드론, 리볼빙 등) - 3년의 재무교육과정에 성적이 참여한 청년 	<ul style="list-style-type: none"> ○ 프랜차이즈 사장 및 장차원 임사 ○ 무료 1:1 재무상담 (20만원 상당) ○ 재무조정 및 부채지속은행 저금리 전환 대출 실행
지원분야	<ul style="list-style-type: none"> ○ ㈜ 마세다린 <가마로강장> ○ ㈜ 부디세이 <스테이크보스> ○ ㈜ ALVOLO F&C <피자알볼로> 	<ul style="list-style-type: none"> ○ 플링주빌리 청년부채해소 프로젝트 팀 - 070-8785-6128 / 070-4640-0580 - heemangsalim@naver.com

* 1차 재무 교육은 누구나 신청 가능합니다.

주관: 주최: 후원:

빛 없는 청년 ceo 홍보 포스터

빛 갖고 행복하자~

2030 청년부채 해소 프로젝트
 빛 없는 청년 CEO 되기 사업

8월 31일까지 접수
www.jubileebank.kr
 070-8785-6128

빛없는 청년 ceo 홍보 웹자보



빛없는 청년 ceo 재무교육(9.5~9.21)

2030 청년의 빛 없는 사회진출을 지원합니다. 문의 주빌리은행 홈페이지

www.jubileebank.kr



빛없는 청년 ceo 홍보 포스터



빛없는 청년 ceo 재무교육(9.5~9.21)

건강주빌리

-아름다운재단 지원사업-

□ 사업 요약

사업명	생계형 건강보험 체납자 체납보험료 지원사업																	
사업기간	2016. 4. 1 ~ 2017. 1. 31																	
사업비	99,861,555원																	
사업목적	○ 생계형 건강보험료 체납자 의료보장 확대를 위한 체납보험료 지원																	
사업대상	○ 월 보험료 5만원이하 생계형 건보료 체납자중 청소년(만19세미만) 또는 어르신(만 65세이상) 포함 가정, 한부모가정, 임산부, 차상위계층을 우선 지원																	
추진내용	○ 생계형 건보료 체납자중 급여정지로 인해 의료이용에 어려움을 겪는 자를 발굴해 체납보험료 분할지원금 1회분 지원하여 병·의원, 약국을 이용할 수 있도록 도움. ○ 산출물: 지원대상자 150명(최대 100만원, 평균 50만원 예상) 지원 예상																	
추진실적	<table border="1"> <thead> <tr> <th>항목</th> <th>인원 수 (%)</th> </tr> </thead> <tbody> <tr> <td>지원완료</td> <td>78 (77%)</td> </tr> <tr> <td>지원누락</td> <td>23 (23%)</td> </tr> <tr> <td>총 선정자수</td> <td>101 (100%)</td> </tr> </tbody> </table>	항목	인원 수 (%)	지원완료	78 (77%)	지원누락	23 (23%)	총 선정자수	101 (100%)	<table border="1"> <thead> <tr> <th>항목</th> <th>지원 금액</th> </tr> </thead> <tbody> <tr> <td>월보험료 지급액</td> <td>1,982,940</td> </tr> <tr> <td>분할납부 지급액</td> <td>10,832,700</td> </tr> <tr> <td>지급총액</td> <td>12,815,640</td> </tr> </tbody> </table>	항목	지원 금액	월보험료 지급액	1,982,940	분할납부 지급액	10,832,700	지급총액	12,815,640
항목	인원 수 (%)																	
지원완료	78 (77%)																	
지원누락	23 (23%)																	
총 선정자수	101 (100%)																	
항목	지원 금액																	
월보험료 지급액	1,982,940																	
분할납부 지급액	10,832,700																	
지급총액	12,815,640																	
	※ 지원 누락의 경우 선정 이후 서류 제출 기간에 연락 불가인 경우가 70% 이상.																	
사업평가	<p>(1) 긍정적 평가</p> <ul style="list-style-type: none"> - 해당 사업이 “서울시 희망광고 캠페인”에 선정되어 지하철 및 서울시청사 광고판을 활용하여 홍보활동이 이루어져 주빌리은행과 사업에 대한 광고 효과를 누림 - 건강보험 체납과 관련된 다양한 상담 사례를 발굴하여 제도 보완의 계기 마련 (i.e. 미성년자에게도 건강보험 체납 독촉을 하는 경우) <p>(2) 부정적 평가</p> <ul style="list-style-type: none"> - 사업 계획이 지체되어 상담 신청을 5월부터 시작한 후 실제 지원이 6월부터 이루어져서 지원 예상 인원에 미치지 못함. - 사업자체에 대한 한계 : 지원 자격이 지역보험료 월 5만원 이하라 선정 대상이 매우 한정적이고 일인당 지원 금액이 적어 중도에 포기하는 경우가 많았음. <p>※ 2017년 2차 사업에서는 지원자격을 월 보험료 5만원에서 10만원으로 인상하고, 현 직장 의료보험 가입자라 하더라도 신청 가능하게 확대하였다. (2017년에는 건강세상네트워크에서 사업 담당)</p>																	

□ 사업비 집행 결과 (정산기간 : 2016.4.1.~2017.1.31.)

1. 수입지출 총괄표

(단위: 원)

항목	예산	중간결산	2차결산	최종결산	잔액	집행률
총 사업비	99,861,555	11,846,540	28,204,920	40,051,460	59,810,095	40%
이자수익		15,181	34,406	49,587		
총 액					59,859,682	
- 환급액 : 59,859,682 - 환급일자 : 2017. 2. 1						

2. 예·결산 세부내역

(단위: 원)

항목		예산	결산	잔액	비고
사업비	체납보험료 지원	75,000,000	12,815,640	62,184,360	
	사업비이관		5,900,000		사업변경으로 견세넷으로 이체
	심사비	2,700,000	2,400,000	300,000	
	회의비	600,000	518,690	81,310	
	인건비	19,561,555	17,604,000	1,957,555	
	관리비	2,000,000	813,130	1,186,870	
	소계	99,861,555	40,051,460	59,810,095	
운영비					
	소계				
합계					
이자 수익	협력단체 이자 발생분		49,587	49,587	
	지원기관 이자 발생분				
소계				59,859,682	

2. 2016년 회계 감사

(1) 감사보고서

첨부 (2) 손익계산서

(3) 재무상태표

(4) 잉여금계산서

감 사 보 고 서

본 감사는 2016년 1월 1일부터 2016년 12월 31일까지의 제2기 회계년도의 회계 및 회계 이외의 업무감사를 실행하고 다음과 같이 보고합니다.

1. 감사 방법의 개요

- ① 회계감사를 위하여 재무제표 및 손익계산서, 지원사업정산서 등을 열람하고 이사회에 출석하여 담당 실무자로부터 보고청취, 기타 합리적 방법을 사용하여 조사하였다.
- ② 회계 이외의 업무집행을 감사하기 위하여 이사회에 출석하고 2016년 주빌리은행의 빚탕감 캠페인 및 부실채권 소각행사 등의 사업현황, 2016년 최종실적보고서, 협력기관 지원사업정산서 등 롤링 주빌리 운영에 관한 보고를 청취하는 등 필요한 방법을 사용하여 조사하였다.

2. 감사 의견


- ① 대차대조표·손익계산서는 회계장부의 기재와 합치하고 법령 및 정관에 따라 회사의 재산 및 손익상황을 정당하게 표시한 것으로 인정한다.
- ② 임·직원의 직무수행에 관한 부정행위, 또는 법령이나 정관에 위반하는 사실은 없다.
- ③ 부실채권매입·채무상담비·건강보험체납지원·청년부채탕감 등의 용도로 전체 지출액 ‘448,740,394원’의 81%에 상응하는 ‘364,103,190원’을 투입한바, 롤링 주빌리의 목적사업에 충실한 지출로 평가된다.
- ④ 다만 건강보험체납지원사업의 이관으로 인하여 ‘건강세상네트워크’에 사업비 ‘5,907,775원’을 반환한바, 향후 추가 사업 실행 시 중도 이관이나 불용으로 인한 반환이 발생하지 않도록 체계적인 사업계획수립을 권고한다. 이와 관련하여 현재 롤링 주빌리의 상근 실무자가 5명에 불과하므로, 홍보와 상담 업무 등의 활성화를 위하여 인적 규모의 확대 필요성의 제고를 권고한다.
- ⑤ 회비수입 ‘64,457,669원’은 사업수행을 위한 일반관리비 ‘78,729,429원’의 81%에 불과한 점, 총 회원 수 대비 실제 후원자 수는 80%에 불과한 점, 신규 회원 증가수가 미미한 점 등을 고려할 때, 재정건전성 강화를 위하여 보다 적극적인 사업홍보 및 회원 유치를 위한 방안을 강구하고 수행할 것을 권고한다.

별첨. 대차대조표 및 손익계산서

2017년 3월 25일

롤링 주빌리

감사 설은주



주빌리은행 2016 결산 (요약)

수입	502,112,391	100%
회비수입	64,457,669	12%
후원금수입	324,193,167	65%
보조금수입(서울시)	13,600,000	3%
건강보험체납 사업지원금	99,861,555	20%
지출	448,740,394	100%
목적사업비	364,103,190	81%
부실채권매입	296,741,674	
빛탕감운동	9,449,140	
채무상담비	40,401,336	
청년부채탕감	6,086,000	
건강보험체납지원	11,425,040	
일반관리비	78,729,429	18%
반환금	5,907,775	1%
수입-지출	53,371,997	

손 익 계 산 서

제 2(당)기 2016년 1월 1일부터 2016년 12월 31일까지
제 1(전)기 2015년 1월 1일부터 2015년 12월 31일까지

회사명 : 롤링 주빌리

(단위 : 원)

과 목	제 2 (당)기		제 1 (전)기	
	금 액		금 액	
I. 매출액		502,112,391		86,371,826
회비수입	64,457,669		10,257,720	
후원금수입	324,193,167		76,114,106	
보조금수입	13,600,000		0	
사업지원금	99,861,555		0	
II. 매출원가		0		0
III. 매출총이익		502,112,391		86,371,826
IV. 판매비와관리비		448,740,394		124,915,200
직원급여	19,733,336		3,000,000	
상여금	100,000		200,000	
복리후생비	8,885,350		452,200	
여비교통비	2,640,220		524,300	
통신비	4,590,996		373,380	
세금과공과금	2,069,080		84,170	
감가상각비	1,023,829		0	
지급임차료	628,860		0	
수선비	785,500		0	
보험료	792,570		20,350	
운반비	286,500		0	
교육훈련비	563,500		0	
도서인쇄비	1,747,480		1,098,700	
회의비	2,262,480		0	
사무용품비	1,877,710		536,030	
소모품비	1,902,810		0	
지급수수료	14,649,830		6,131,400	
광고선전비	10,554,370		0	
건물관리비	438,610		0	
무형고정자산상각	1,206,128		0	
업무추진비	1,990,270		0	
부실채권매입비	296,741,674		106,300,000	
빛탕감운동사업비	9,449,140		5,681,270	
채무상담비	40,401,336		513,400	
청년부채탕감	6,086,000		0	
건강보험체납지원사업비	11,425,040		0	
사업비반환금	5,907,775		0	

손 익 계 산 서

제 2(당)기 2016년 1월 1일부터 2016년 12월 31일까지
 제 1(전기) 2015년 1월 1일부터 2015년 12월 31일까지

회사명 : 롤링 주빌리

(단위 : 원)

과 목	제 2 (당)기		제 1 (전기)	
	금 액		금 액	
V. 영 업 이 익		53,371,997		-38,543,374
VI. 영 업 외 수 익		126,592		9,577
이 자 수 익	126,556		9,577	
잡 이 익	36		0	
VII. 영 업 외 비 용		310		0
잡 손 실	310		0	
VIII. 법 인 세 차 감 전 이 익		53,498,279		-38,533,797
IX. 법 인 세 등		0		0
X. 당 기 순 이 익		53,498,279		-38,533,797

재 무 상 태 표

제 2기 2016년 12월 31일 현재
제 1기 2015년 12월 31일 현재

회사명 : 롤링 주빌리

(단위 : 원)

과 목	제 2(당)기		제 1(전)기	
	금 액		금 액	
자 산				
I. 유 동 자 산		114,179,068		56,381,942
(1) 당 좌 자 산		114,179,068		56,381,942
현 금		0		1,451,300
보 통 예 금		113,749,428		54,930,642
선 급 금		429,640		0
(2) 재 고 자 산		0		0
II. 비 유 동 자 산		7,207,483		6,709,440
(1) 투 자 자 산		0		0
(2) 유 형 자 산		2,382,971		678,800
비 품	3,406,800		678,800	
감 가 상 각 누 계 액	1,023,829	2,382,971		678,800
(3) 무 형 자 산		4,824,512		6,030,640
개 발 비		3,187,712		3,984,640
소 프 트 웨 어		1,636,800		2,046,000
(4) 기 타 비 유 동 자 산		0		0
자 산 총 계		121,386,551		63,091,382
부 채				
I. 유 동 부 채		8,321,700		3,524,810
미 지 급 금		7,754,580		3,230,360
예 수 금		567,120		294,450
II. 비 유 동 부 채		0		0
부 채 총 계		8,321,700		3,524,810
자 본				
I. 자 본 금		98,100,369		98,100,369
출 연 금		98,100,369		98,100,369
II. 자 본 잉 여 금		0		0
III. 자 본 조 정		0		0
IV. 기 타 포 괄 손 익 누 계 액		0		0
V. 이 익 잉 여 금		14,964,482		-38,533,797
미 처 분 이 익 잉 여 금		14,964,482		-38,533,797
(당 기 순 이 익)				
당기 : 53,498,279 원				
전기 : -38,533,797 원				
자 본 총 계		113,064,851		59,566,572
부 채 및 자 본 총 계		121,386,551		63,091,382

이익잉여금처분계산서

제 2(당)기 2016년 01월 01일 부터
2016년 12월 31일 까지
처분예정일 년 월 일
회사명 : 롤링 주빌리

제 1(전기) 2015년 01월 01일 부터
2015년 12월 31일 까지
처분확정일 년 월 일

(단위 : 원)

과 목	제 2(당)기		제 1(전기)	
	금 액		금 액	
I. 미 처 분 이 익 잉 여 금		14,964,482		-38,533,797
1. 전 기 이 월 미처리결손금	38,533,797		0	
2. 회 계 변 경 의 누 적 효과	0		0	
3. 전 기 오 류 수 정 이 익	0		0	
4. 전 기 오 류 수 정 손 실	0		0	
5. 중 간 배 당 금	0		0	
6. 당 기 순 이 익	53,498,279		-38,533,797	
II. 결 손 금 처 리 액		0		0
1. 임 의 적 립 금 이 입 액	0		0	
2. 기 타 법 정 적 립 금 이 입 액	0		0	
3. 이 익 준 비 금 이 입 액	0		0	
4. 재 평 가 적 립 금 이 입 액	0		0	
5. 자 본 준 비 금 이 입 액	0		0	
III. 이 익 잉 여 금 처 분 액		0		0
1. 이 익 준 비 금	0		0	
2. 기 업 합 리 화 적 립 금	0		0	
3. 배 당 금	0		0	
가. 현 금 배 당	0		0	
나. 주 식 배 당	0		0	
4. 사 업 확 장 적 립 금	0		0	
5. 감 채 적 립 금	0		0	
6. 배 당 평 균 적 립 금	0		0	
IV. 차 기 이월미처분이익잉여금		14,964,482		-38,533,797

※ 본 재무제표는 중소기업회계기준에 따라 작성되었습니다.

심 의 안 건

1. 2016년 사업 결과 및 결산
2. 2017년 사업계획 및 예산(안)
3. 정관 개정(안)

1. 2016년 사업 결과 및 결산

보고 안건 참조

2. 2017년 사업 계획 및 예산(안)

(1) 주빌리 상담센터의 역할 확대

- 지자체 금융복지상담센터 설립에 대한 제안 및 설립 지원 : 주빌리은행 채무상담 건수가 높은 지역인 인천, 부산, 강원도, 경북, 울산 등 중점적으로 컨택
- 센터가 없는 지자체를 찾아가 채무상담 부스 운영 (지자체와 협력하여 미리 공지)
- 지자체 금융복지상담센터 위탁 운영할 수 있는 기반 마련
- 2016년 주빌리 상담데이터 및 지자체 금융복지상담센터의 상담 데이터를 활용한 금융 소비자 보호 방안 및 금융복지 확대를 위한 정책 제안 연구서 발간
- 주빌리 희망모임(소모임)의 운영 : 채무 상담자 간 소통 통해 당사자 간 연대 의식 강화
- 금융복지상담사협회 설립에 대한 주도적 역할(설립 이후 실무교육, 보수교육 전담)
- 저소득층 및 채무 경험자 대상 금융복지 교육 진행
- 지자체 금융복지상담센터 센터장연석회의(연대 강화)

(2) 빗탕감캠페인 지속적 확대

- 기존에 협약한 지자체 및 후원 단체에서 지속적으로 빗탕감 캠페인에 동참하고 관련 단체 시민들에게 확대될 수 있도록 지원

(3) 부실채권 매입 및 관리

- (주)주빌리대부를 정관에 명시하여 권리 관계, 관리 및 의무를 구체화함. (현재 대표 1인 주식회사, 대표자: 유순덕), 등기 완료, 금융위 등록 완료
- 장기 연체 부실채권의 시장 가격이 인상되어 가능하면 기부(무상)채권을 받을 수 있도록 독려
- 지자체는 부실채권 소각행사를 통해 지역민의 채권을 소각하고 싶어하는 요구가 높으나 매입하는 채권으로는 맞추기가 어려움. 해당 지역의 대부업체에서 채권 기부를 받도록 조언.

(4) 기존 후원자에 대한 서비스 강화 및 확대 방안

- 단체의 재정 투명성 확대를 위해 기존 후원 내역을 비롯하여 1월부터 매달 지출 내역을 홈페이지 업로드
- 기부금민간단체 서류 제출(3/31 서류 마감, 6/30 발표, 담당: 행자부 지방행정실 민관협력과)
- 지속적이고 체계적인 후원 관리 서비스 (정기뉴스레터 이외에 신입 회원 감사레터, 배지 발송 등)
- 다양한 홍보 물품 기획 및 배포 (배지, 핀버튼, 손수건 등 가성비 높은 홍보물품 기획)

(5) 잠재 후원자 발굴 방안

- 소액 크라우드 펀딩 : 주빌리은행 활동 홍보, 사례자 중심 내용 구성, 소액으로 1년에 3~4차례 모금 (1차 : 4/6 펀딩 오픈 예정, 목표 모금액 3백만)
- 적극적인 회원발굴을 위해 위탁 모금업체 활용 검토
- 영문 홈페이지 오픈 (단체 활동 소개 및 후원 중심으로 내용 구성)
- 찾아가는 채무상담 및 단체 홍보
 - 대상: 빗탕감 캠페인 및 채권소각행사에 대해 문의한 지자체나 주빌리은행 채무상담 수요가 높은 지역을 중심으로 4~6월에 찾아가는 채무상담 부스 운영
 - 활동 : 채무상담, 단체 홍보 및 후원 독려, 지자체 미팅

2017년 주빌리은행 사업예산(안)

수입총계	582,443,304
-------------	--------------------

1. 전년이월금 (2016/12/31)	220,443,304
------------------------------	--------------------

우리은행1	기부금품등록 후원금 계좌	6,148,228
우리은행2	운영비계좌	34,682,198
우리은행3	건강보험체납지원사업 (반환예정)	63,806,282
우리은행4	서울시공익보조금계좌 (반환예정)	9,112,720
우리은행5	서울시공익보조금 자부담계좌	-
대부계좌이월	부실채권매입자금	106,693,876

2. 회비,후원금	362,000,000
------------------	--------------------

회비	개인	600 명 X 10,000 원 X 12개월	72,000,000
후원금	개인	불특정 개인 후원금	50,000,000
	기업 단체	전남 100억빛탕감프로젝트	30,000,000
		청년단체 빛탕감사업	5,000,000
		일반기업 및 단체	200,000,000
연구용역지원금		금융소비자 보호 및 금융복지 확대를 위한 금융상담제도 연구 (정책제안 연구서)	5,000,000

지출총계	457,730,026
-------------	--------------------

1. 인건비	71,655,024
---------------	-------------------

급여			
	일반관리 (2명)	사무국장, 활동가1인	49,200,000
	상담사 (3명)	고유목적사업비 중 채무상담료로 이관	-
상여			
	명절상여	200,000원 X 5명 X 2회	2,000,000
사회보험			
	국민연금	116,400,000원×4.50%	5,238,000
	건강보험	116,400,000원×3.04%	3,538,560
	장기요양	3,538,560원×3.28%	116,064
	산재보험	116,400,000원×0.70%	814,800
	고용보험	116,400,000원×0.90%	1,047,600
퇴직금	퇴직연금적립금	116,400,000원 X 1/12	9,700,000

2. 운영비		28,556,000
임대료/관리비	200,000원 X 12월	2,400,000
복합기임대료	200,000 원 X 12월	2,400,000
통신비(일반)	50,000 원 X 12개월	600,000
지급수수료	400,000원 X 12개월	4,800,000
회계 수수료	88,000 원 X 12 개월	1,056,000
회계결산 수수료		800,000
홈페이지유지보수	200,000 원 X 12월	2,400,000
복리후생	7,000원X5명X20일X 12월	8,400,000
사무용품	200,000 원 X 12월	2,400,000
여비교통비	100,000 X 12 월	1,200,000
운반비	50,000원 x 6회	300,000
세금과공과	150,000 X 12 월	1,800,000
3. 회의진행비		2,400,000
이사회	20,000 X 10 명 X 6회	1,200,000
업무추진비	100,000 x 12월	1,200,000
4. 홍보		9,200,000
홍보인쇄물		
리플렛	1,000,000 X 2회	2,000,000
행사현수막	20,000원 x 10식	200,000
배지	2,000 원 X 1,000개	2,000,000
홍보물품	핀버튼 등	1,000,000
홍보행사		
총회		1,000,000
후원의 밤		3,000,000
5. 목적사업비		276,946,600
부실채권매입	50,000,000 X 3회	150,000,000
개별채권협상	1,000,000원 X 3 명 X 12월	36,000,000
대부법인관련비용	100,000원 x 12월	1,200,000
소모임운영	200,000 원 X 10회	2,000,000
우편비용	300원 X10,000명	3,000,000
소각비용	200,000 X 6회	1,200,000
채무상당료	상당사 3명 급여	67,200,000
상담전화통신료	200,000원 X 12회	2,400,000
체납건강보험지원	분납금지원	3,946,600
가계부채보고서		10,000,000
6. 반환금		68,972,402
건보체납사업	건보체납사업지원금 잔액 반환	59,859,682
서울시공익보조금	공익보조금 잔액 반환	9,112,720
차년이월금		124,713,278